



**Wyniki finansowe ABC Data S.A.  
za 1 kwartał 2011**

17 maja 2011

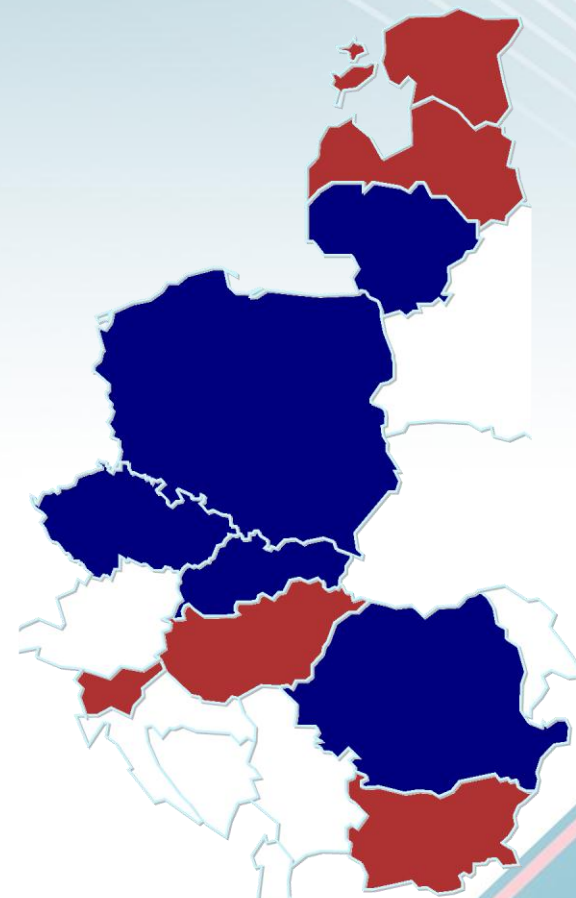
# Wyniki finansowe 1 kwartał 2011

## Główne wydarzenia w Spółce

Integracja spółki Scop Computers S.A. w Rumunii. W perspektywie 3 lat pełne przejęcie spółki rumuńskiej.

Rozwój sprzedaży na rynku litewskim

Sprzedaż akcji Optimus S.A.



# Wyniki finansowe 1 kwartał 2011

ABC Data na GPW

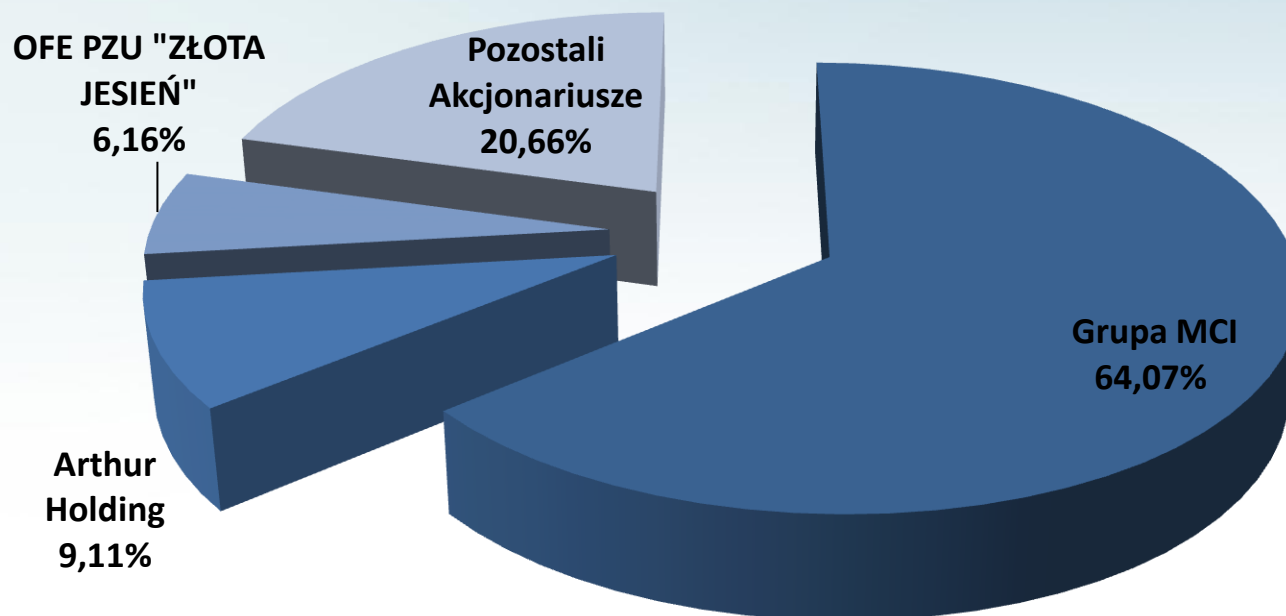
ABC  
DATA



Dom Maklerski	Rekomendacja	Cena docelowa	Data raportu
BZ WBK	„KUPUJ”	3,80 PLN	14.04.2011
ING	„TRZYMAJ”	3,70 PLN	21.03.2011
AmerBrokers	„REDUKUJ”	3,89 PLN	27.01.2011

# Wyniki finansowe 1 kwartał 2011

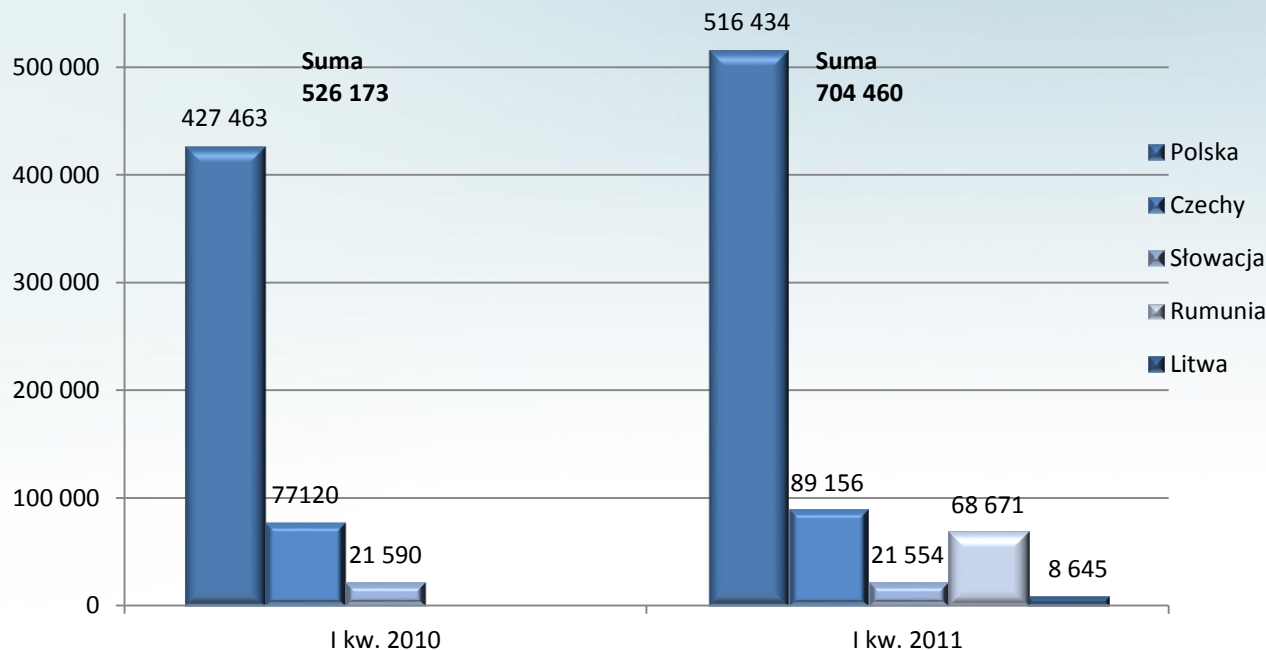
Akcjonariat na dzień 16.05.2011



# Wyniki finansowe 1 kwartał 2011

## Przychody ze sprzedaży (tys. zł)

### Struktura sprzedaży

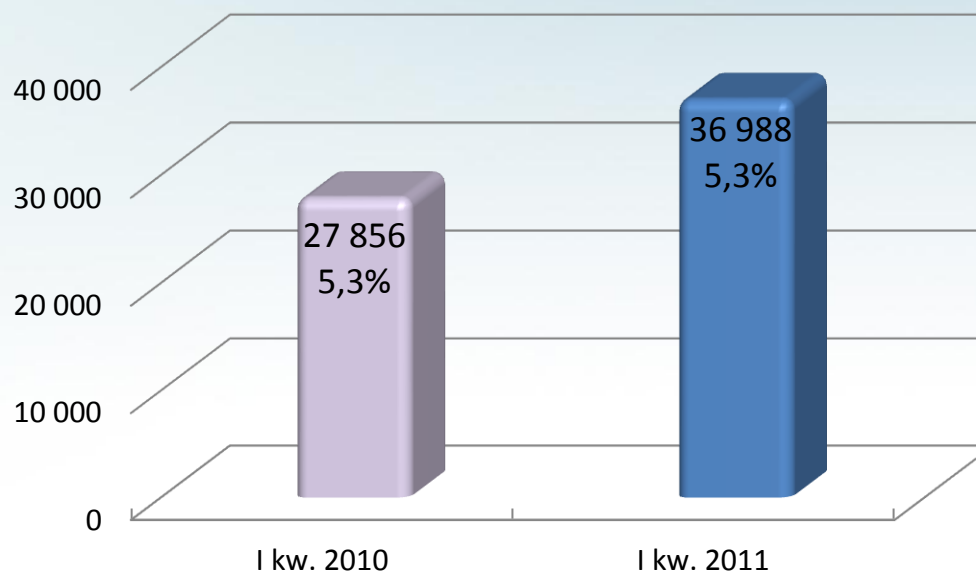


- Blisko 34 procentowy wzrost sprzedaży w Q1 2011 roku w stosunku do Q1 2010, 21 procentowy wzrost po wyeliminowaniu spółki rumuńskiej
- Wysoka dynamika sprzedaży na rynku polskim i czeskim
- Udany rozwój działalności na Litwie
- Ujęcie w konsolidacji za I kwartał 2011 roku przychodów spółki SCOP Computers S.A.

# Wyniki finansowe 1 kwartał 2011

## Marża brutto

### Wynik brutto na sprzedaży

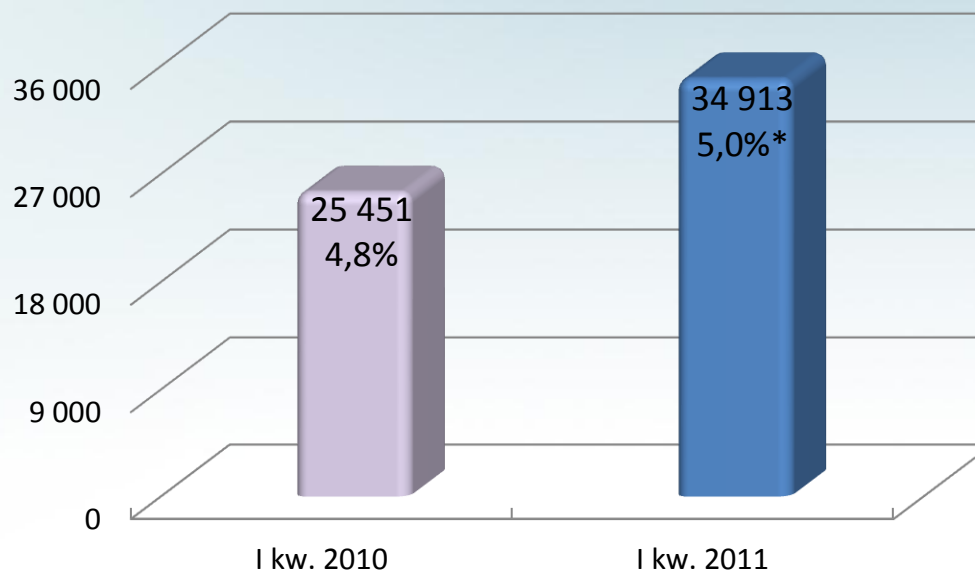


**Wzrost marży brutto o 9 132 tys. złotych w Q1 2011 w stosunku do Q1 2010 dzięki znaczącemu wzrostowi sprzedaży oraz konsolidacji spółki rumuńskiej**

# Wyniki finansowe 1 kwartał 2011

Koszty sprzedaży i ogólnego zarządu (tys. zł)

## Koszty sprzedaży i ogólnego zarządu



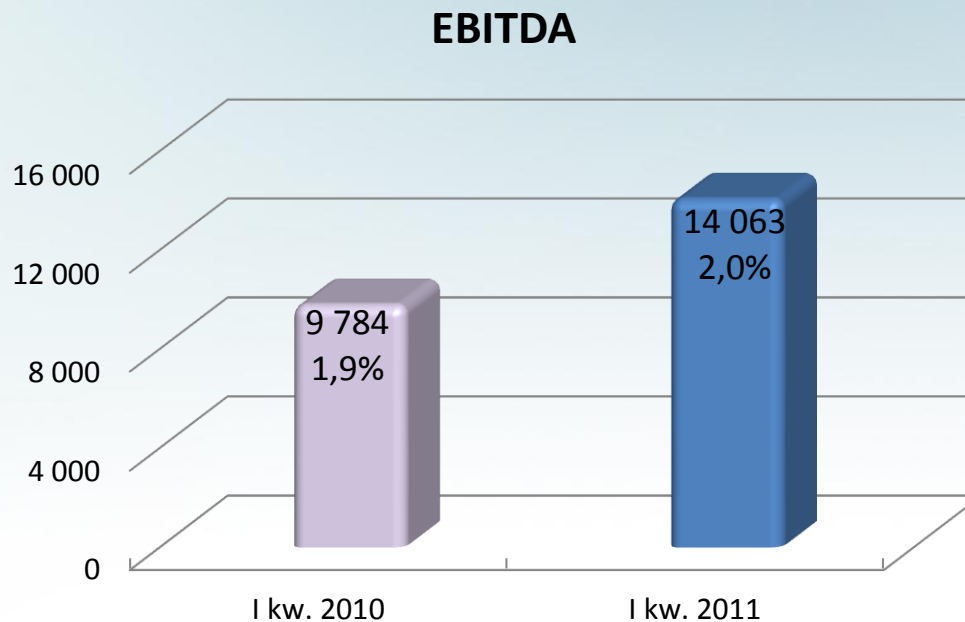
\* 4,7% bez spółki rumuńskiej

### Czynniki wzrostu kosztów sprzedaży i ogólnego zarządu do wartości sprzedaży w Q1 2011 roku:

- konsolidacja spółki rumuńskiej,
- wzrost kosztów zmiennych w związku z dynamicznie rosnącą skalą działalności
- wzrost kosztów działalności marketingowej wspierającej działalność dystrybucyjną Grupy.

# Wyniki finansowe 1 kwartał 2011

EBITDA (tys. zł)

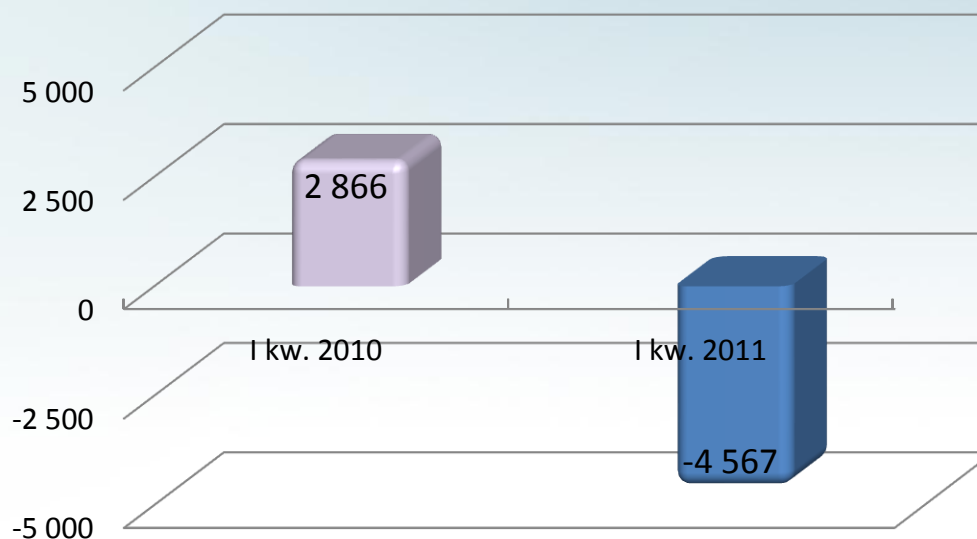


**Znaczący wzrost wartości EBITDA w Q1 2011 r. w stosunku do 2010 dzięki utrzymaniu umiarkowanego wzrostu kosztów sprzedaży i ogólnego zarządu przy jednoczesnym dynamicznym wzroście sprzedaży.**

# Wyniki finansowe 1 kwartał 2011

Koszty finansowe netto (tys. zł)

## Koszty finansowe netto

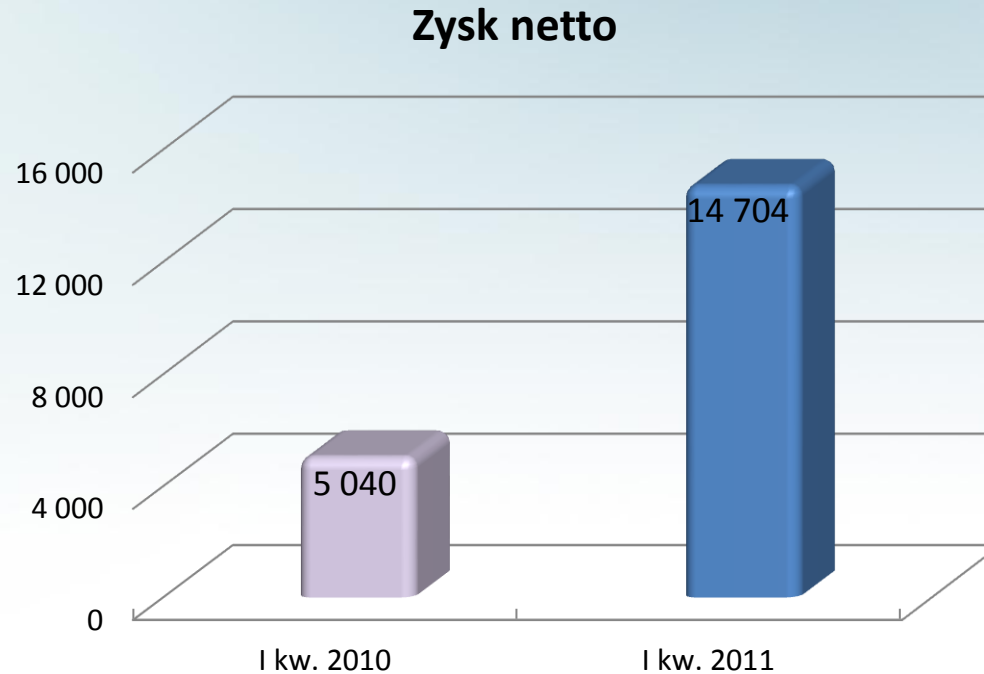


### Wpływ na koszty finansowe netto w Q1 2011 miały:

- zysk ze sprzedaży akcji Optimusa rozpoznany w I kwartale 2011 roku w wysokości 9 093 tys. złotych.
- wzrost kosztu odsetek o 1 107 tys. złotych, głównie w związku z konsolidacją spółki rumuńskiej.

# Wyniki finansowe 1 kwartał 2011

Zysk netto (tys. zł)



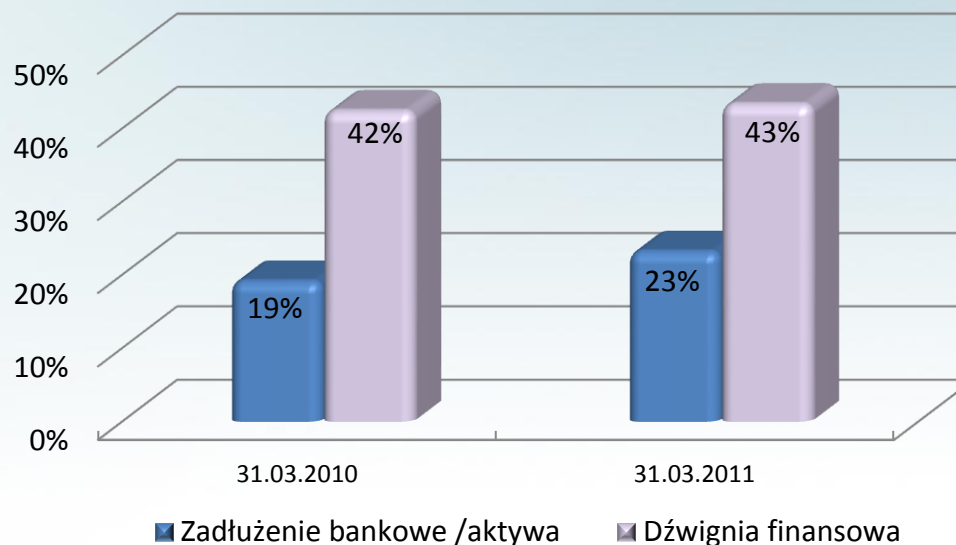
**Znacząco lepszy wynik netto wynika z:**

- wzrostu sprzedaży,
- umiarkowanego wzrostu kosztów operacyjnych netto,
- realizacji zysku na akcjach Optimusa.

# Wyniki finansowe 1 kwartał 2011

## Wskaźniki zadłużenia (%)

### Wskaźniki zadłużenia



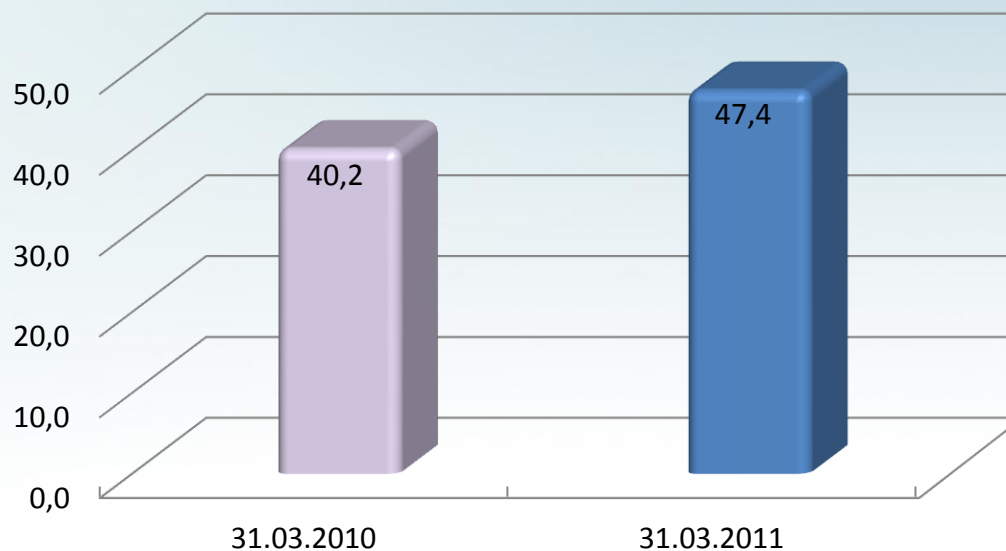
#### Czynniki zwiększające:

- Wzrost zapotrzebowania na kapitał obrotowy
- Zapłata za 51% akcji w spółce SCOP Computers S.A.
- Konsolidacja spółki SCOP Computers S.A.

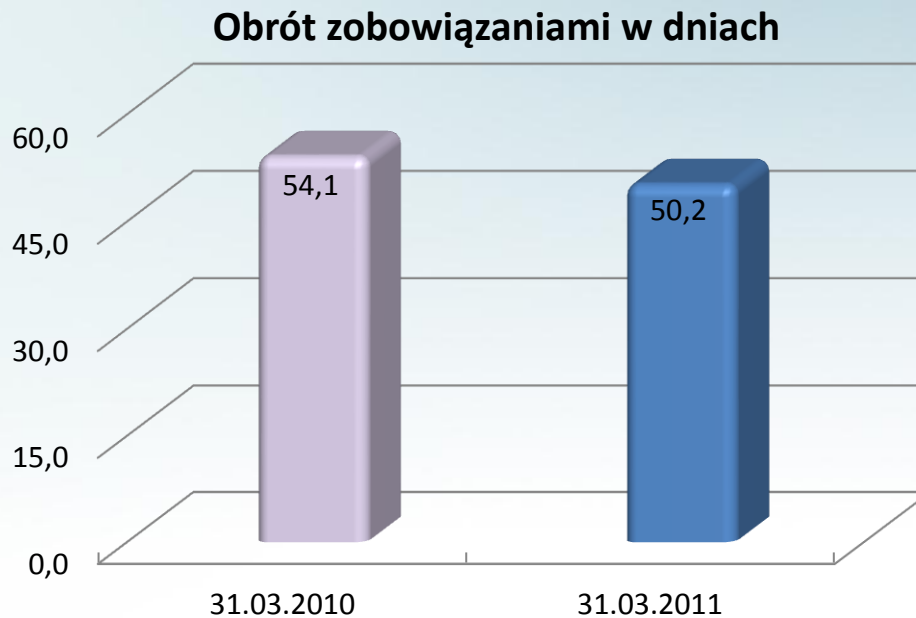
#### Czynniki zmniejszające:

- akumulacja zysków
- środki pozyskane z emisji akcji.

Obrót zapasami w dniach

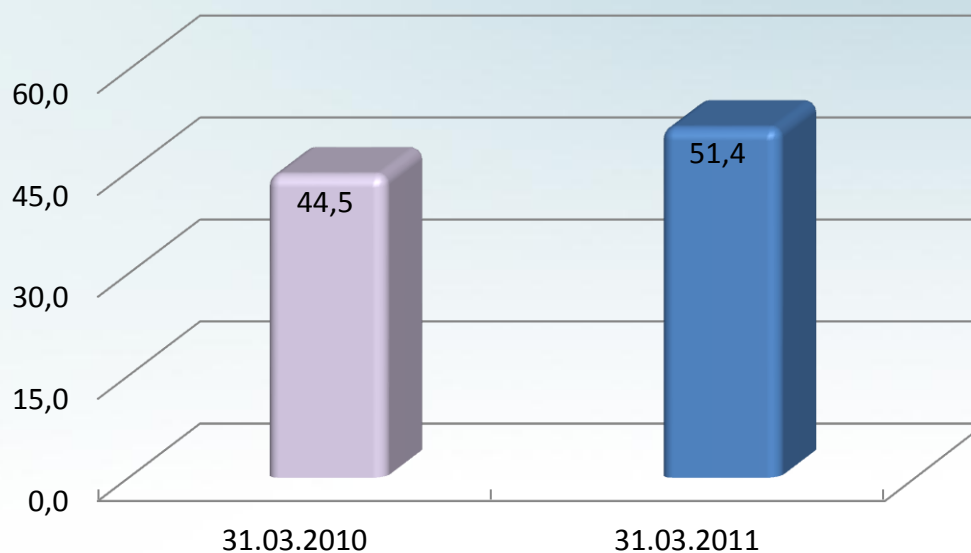


- Konsolidacja spółki rumuńskiej (dłuższy cykl obrotu zapasami)
- Bardziej optymistyczna ocena potencjału wzrostu rynku – wyższe zatowarowanie



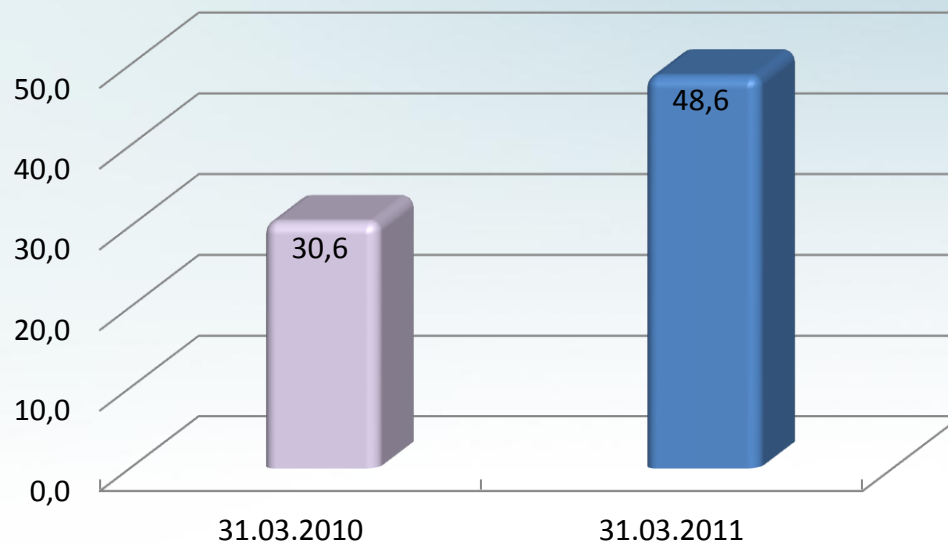
- Przyjęta metoda kalkulacji (stany jedynie z początku i końca okresu)

Obrót należnościami w dniach

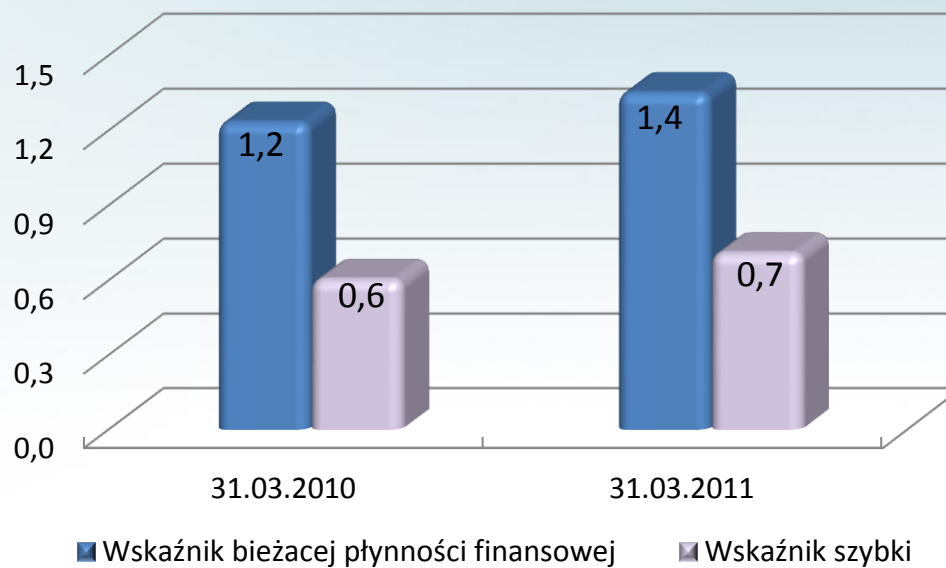


- Konsolidacja spółki rumuńskiej
- Przyjęta metoda kalkulacji (stany jedynie z początku i końca okresu)

## Cykl konwersji gotówki



### Wskaźniki płynności



**Poziom wskaźników płynności pozwalający na terminową realizację zobowiązań przedsiębiorstwa w oparciu o aktywa obrotowe.**

# Wyniki finansowe 1 kwartał 2011

## Przepływy pieniężne



W tysiącach złotych	2010	2011
Środki pieniężne netto z działalności operacyjnej	27 493	48 452
Środki pieniężne netto z działalności inwestycyjnej	5	14 218
Środki pieniężne netto z działalności finansowej	(26 384)	(61 939)
Środki pieniężne na początek okresu	5 652	5 744
Środki pieniężne na koniec okresu	6 766	6 475

# Wyniki finansowe 1 kwartał 2011

## Wybrane dane finansowe



WYBRANE DANE FINANSOWE	Okres 1-01-2010 31-03-2010	Okres 1-01-2011 31-03-2011	Okres 1-01-2010 31-03-2010	Okres 1-01-2011 31-03-2011
	w tys. PLN		w tys. EUR	
<b>Skonsolidowany rachunek zysków i strat</b>				
Przychody ze sprzedaży	537 383	716 289	135 467	180 235
Zysk z działalności operacyjnej	8 928	12 968	2 251	3 263
Zysk przed opodatkowaniem	6 062	17 535	1 528	4 412
Zysk netto	5 040	14 704	1 271	3 700
Podstawowy zysk na jedną akcję (nie w tysiącach)	0,05	0,12	0,01	0,03
Średnia ważona ilość akcji zwykłych (w szt.)	99 472 000	121 757 404	99 472 000	121 757 404
Rozwodniony zysk na jedną akcję (nie w tysiącach)	0,05	0,12	0,01	0,03
<b>Skonsolidowane przepływy pieniężne</b>				
Przepływy pieniężne netto z działalności operacyjnej	27 493	48 452	6 931	12 192
Przepływy pieniężne netto z działalności inwestycyjnej	5	14 218	1	3 578
Przepływy pieniężne netto z działalności finansowej	(26 384)	(61 939)	(6 651)	(15 585)
Przepływy pieniężne netto razem	1 114	731	281	184

# Wyniki finansowe 1 kwartał 2011

## Wybrane dane finansowe



WYBRANE DANE FINANSOWE	31-03-2010	31-03-2011	31-03-2010	31-03-2011
	w tys. PLN		w tys. EUR	
<b>Skonsolidowany bilans</b>				
<b>Aktywa</b>	505 538	771 228	130 894	192 235
<b>Zobowiązania długoterminowe</b>	8 653	29 349	2 240	7 315
<b>Zobowiązania krótkoterminowe</b>	365 561	508 058	94 651	126 638
<b>Kapitał własny</b>	131 324	233 821	34 002	58 282
<b>Kapitał zakładowy</b>	99 472	121 757	25 755	30 349

- 1. Wdrażanie procesów integracji systemów i procedur wewnątrz grupy poprzez rozwój efektywnej platformy sprzedaży, obsługi logistycznej (w tym usprawnianie procesów magazynowych) oraz zarządzania międzynarodową grupą dystrybucyjną.**
- 2. Dalsze przejęcia podmiotów z regionu Europy Środkowo-Wschodniej należących do Unii Europejskiej - celem jest przeprowadzenie akwizycji w 2011-2012 r.**
- 3. Zwiększenie efektywności procesów logistycznych poprzez automatyzację magazynu - zakończenie tej inwestycji przewidywane w 2012 roku.**
- 4. Zaawansowane prace nad rozszerzeniem oferty produktowej w szczególności o produkty wysokomarżowe oraz budową właściwej struktury handlowej do obsługi tego procesu – ZAPRASZAMY NA KONFERENCJĘ PRASOWĄ POD KONIEC CZERWCA**

Zarząd podtrzymuje prognozę finansową na rok 2011 (tys. PLN):

<b>Przychody ze sprzedaży</b>	<b>3 369 300</b>
<b>Zysk na działalności operacyjnej powiększony o amortyzację</b>	<b>72 234</b>
<b>Zysk netto</b>	<b>46 012</b>

## Q&A



ABC Data S.A.  
ul. Daniszewska 14  
03-230 Warszawa  
tel. +48 22 676 09 00  
fax +48 22 614 16 16  
[info@abcdata.com.pl](mailto:info@abcdata.com.pl)