



## **Wyniki finansowe ABC Data S.A. za 4 kwartał 2010**

2 marca 2011

# Wyniki finansowe 4 kwartał 2010

## Główne wydarzenia w Spółce

30 listopada 2010 – nabycie 51% akcji Scop Computers S.A. w Rumunii. W perspektywie 3 lat pełne przejęcie spółki rumuńskiej.

Wejście na rynek rumuński oraz skuteczna realizacja bezpośredniego wejścia na rynek litewski to istotne elementy realizacji strategii osiągnięcia pozycji lidera w regionie Europy Środkowej i Wschodniej.



# Wyniki finansowe 4 kwartał 2010

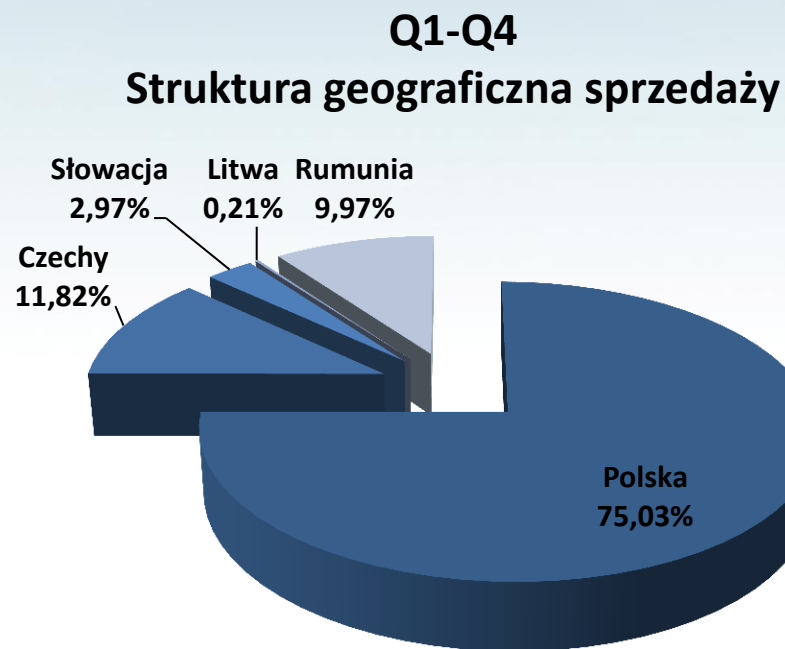
Rezultat akwizycji Scop Computers S.A.

## Grupa ABC Data

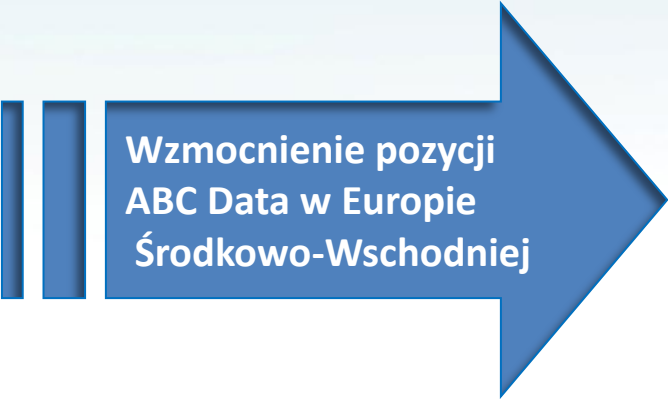
☐ Kluczowy dystrybutor IT w Europie Środkowo-Wschodniej:

- przychód (proforma konsolidacja),
- liczba dostawców,
- liczba klientów,
- liczba krajów,

☐ w przeciągu 3 lat – uniwersalny dystrybutor obsługujący każdego klienta w Europie Środkowo-Wschodniej w przeciągu 24 godzin



### Kluczowe elementy

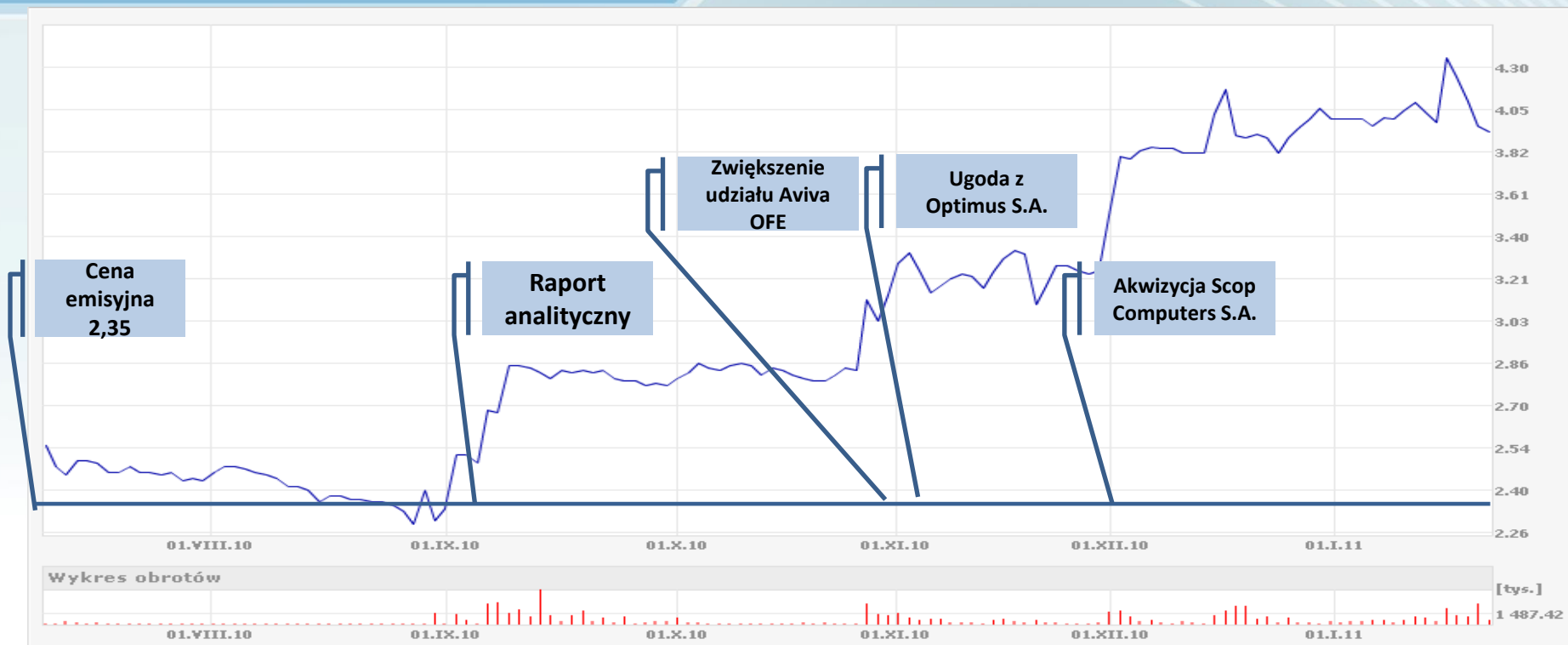
A large blue arrow pointing to the right, containing the text 'Wzmocnienie pozycji ABC Data w Europie Środkowo-Wschodniej'.

Wzmocnienie pozycji  
ABC Data w Europie  
Środkowo-Wschodniej

- ❑ ABC Data – kluczowy partner regionalny dla dostawców, klientów, banków na rynku IT,
- ❑ Perspektywa dalszej ekspansji do krajów sąsiednich,
- ❑ Efekt synergii poprzez rozszerzenie portfolio, ujednoczenie i optymalizację wewnętrznych procesów operacyjnych (np. Interlink),
- ❑ Podwyższenie wyceny Spółki w wyniku akwizycji poprzez poprawę wskaźników rentowności EBITDA i Zysku Netto

# Wyniki finansowe 4 kwartał 2010

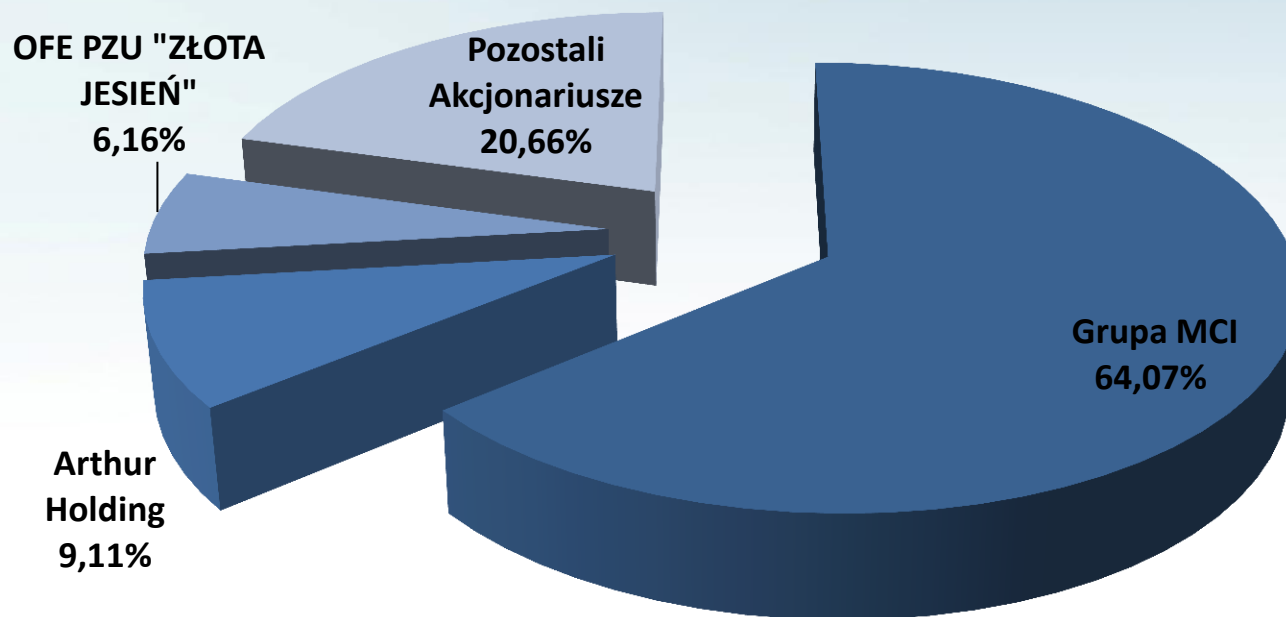
ABC Data na GPW



- Pozytywne rekomendacje domów maklerskich
- Umowa z Optimus S.A.
- Decyzja o wprowadzeniu Spółki do sWIG 80
- Przejęcie 51% akcji Scop Computers S.A.

# Wyniki finansowe 4 kwartał 2010

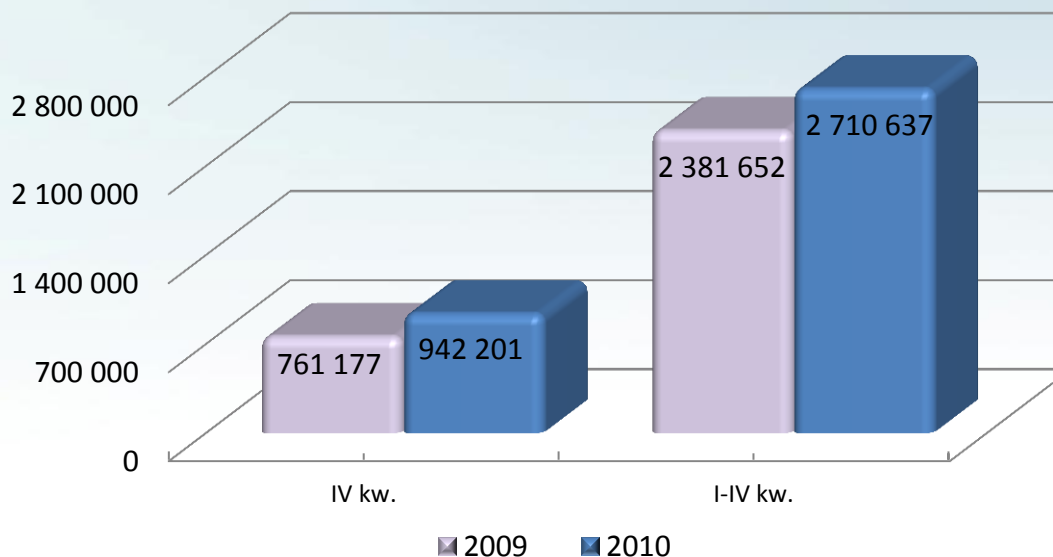
Akcjonariat na dzień 1.03.2011



# Wyniki finansowe 4 kwartał 2010

## Przychody ze sprzedaży (tys. zł)

### Sprzedaż \*

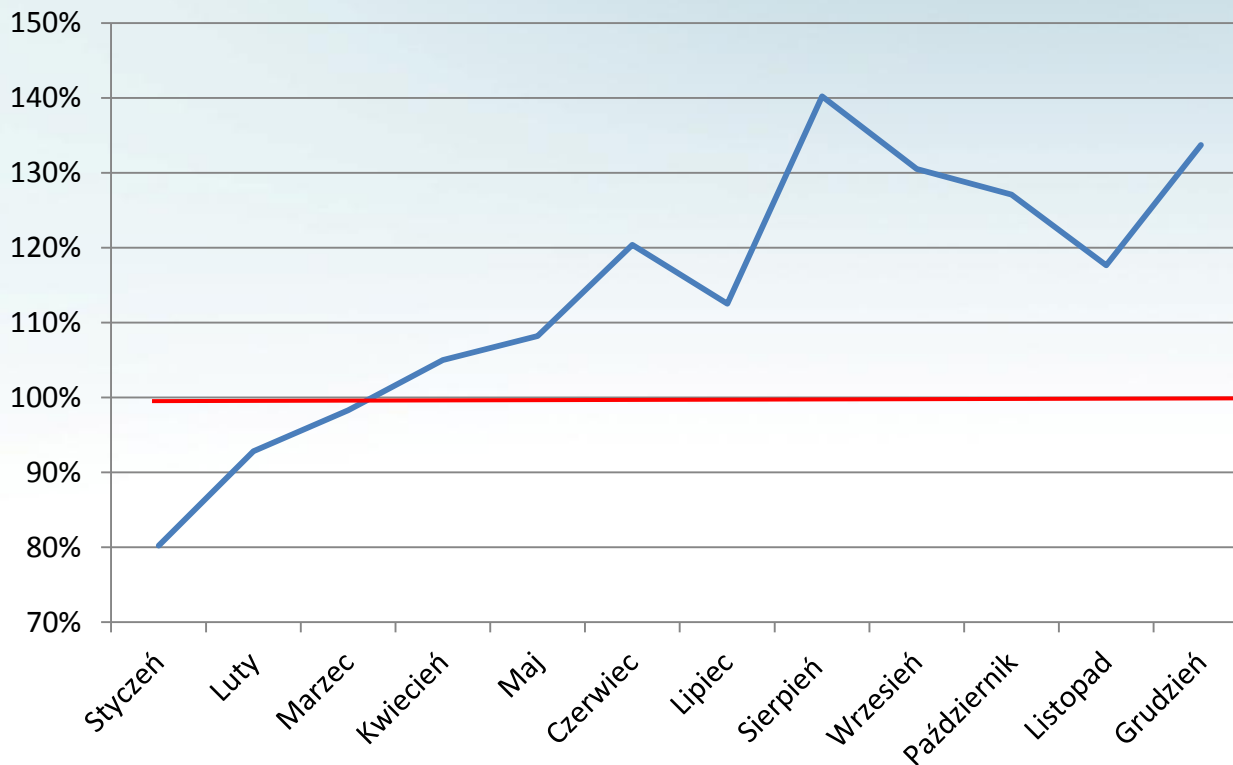


- Blisko 24 procentowy wzrost sprzedaży w Q4 2010 roku w stosunku do Q4 2009
- 13,8% wzrost sprzedaży w Q1-Q4 2010 w stosunku do Q1- Q4 2009

\*Uwzględniono wyniki Scop Computers S.A. za grudzień 2010 r. i zmianę sposobu ujmowania różnic kursowych w wyniku zastosowania rachunkowości zabezpieczeń

# Wyniki finansowe 4 kwartał 2010

## Relacja miesięcznej sprzedaży

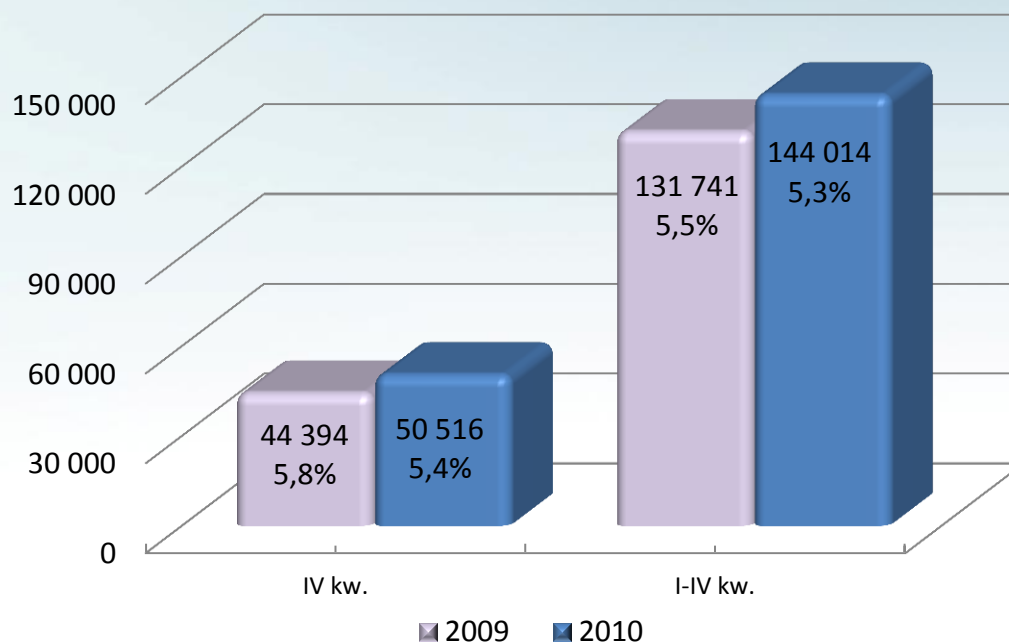


Relacja sprzedaży miesięcznej 2010 do 2009

# Wyniki finansowe 4 kwartał 2010

## Marża brutto

### Wynik brutto na sprzedaży \*



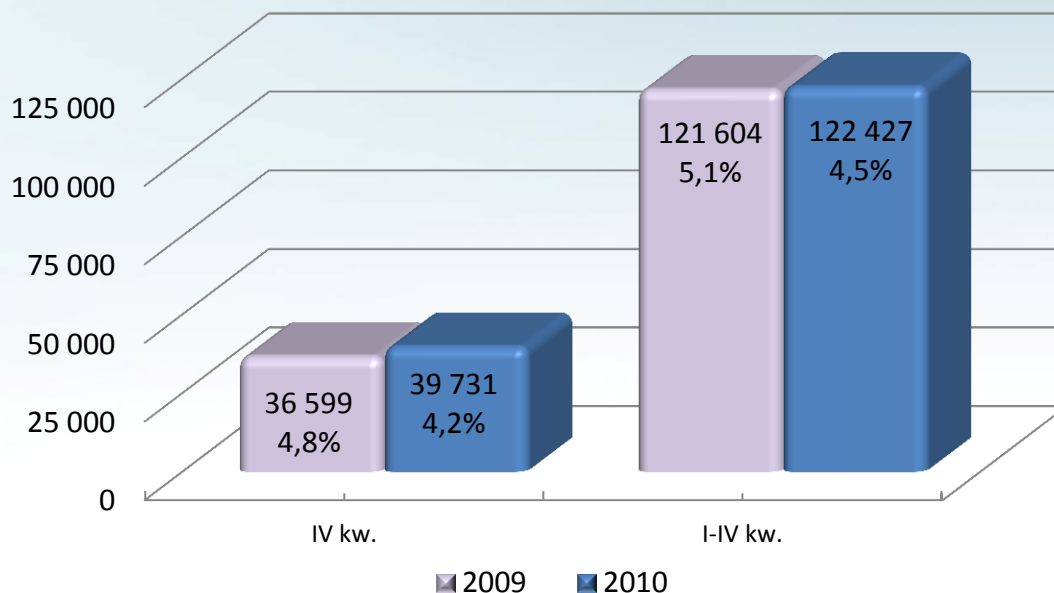
**Wzrost marży brutto o 6 122 tys. złotych w Q4 2010 w stosunku do Q4 2009 dzięki znaczącemu wzrostowi sprzedaży**

*\*Uwzględniono wyniki Scop Computers S.A. za grudzień 2010 r. i zmianę sposobu ujmowania różnic kursowych w wyniku zastosowania rachunkowości zabezpieczeń*

# Wyniki finansowe 4 kwartał 2010

Koszty sprzedaży i ogólnego zarządu (tys. zł)

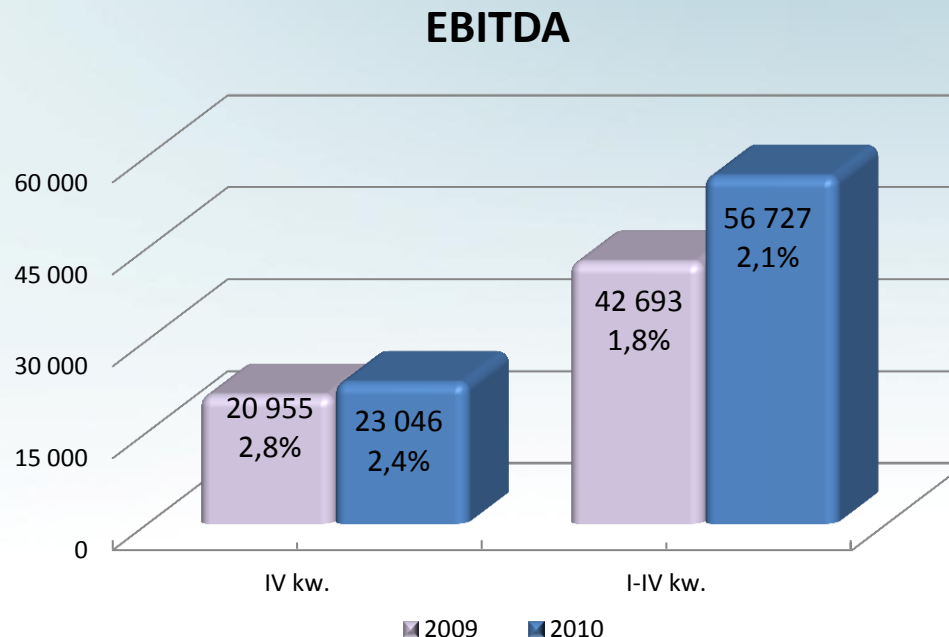
## Koszty sprzedaży i ogólnego za zarządu



- Redukcja relacji kosztów sprzedaży i ogólnego zarządu do wartości sprzedaży w Q4 i całym 2010 roku
- Utrzymanie kosztów operacyjnych na zbliżonym poziomie w okresie Q1-Q4 2009 i 2010 mimo istotnego wzrostu sprzedaży oraz konsolidacji wyników grudniowych spółki rumuńskiej.

# Wyniki finansowe 4 kwartał 2010

EBITDA (tys. zł)



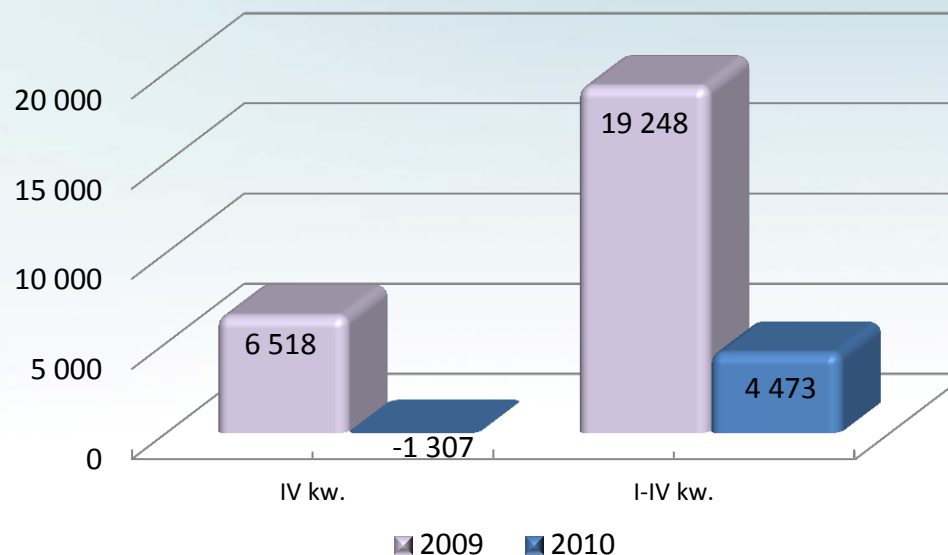
**Znaczący wzrost wartości EBITDA w Q1-Q4 2010 r. w stosunku do 2009 dzięki utrzymaniu kosztów sprzedaży i ogólnego zarządu na stabilnym poziomie przy jednoczesnym dynamicznym wzroście sprzedaży.**

*\*Uwzględniono wyniki Scop Computers S.A. za grudzień 2010 r. i zmianę sposobu ujmowania różnic kursowych w wyniku zastosowania rachunkowości zabezpieczeń*

# Wyniki finansowe 4 kwartał 2010

Koszty finansowe netto (tys. zł)

## Koszty finansowe netto



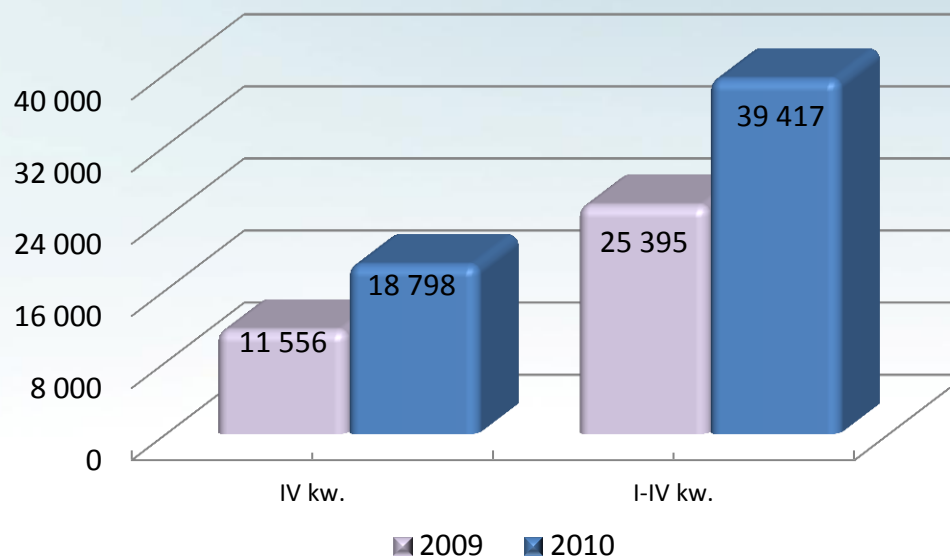
**Główną przyczyną redukcji kosztów finansowych netto w Q1-Q4 2010 są:**

- niższy koszt odsetek,
- wycena warrantów wyemitowanych dla BRE w ramach emisji obligacji zwykłych,
- wycena warrantów Optimusa rozpoznana w wyniku Grupy w 2010 roku (4,5 mln PLN)

# Wyniki finansowe 4 kwartał 2010

Zysk netto (tys. zł)

## Zysk netto\*

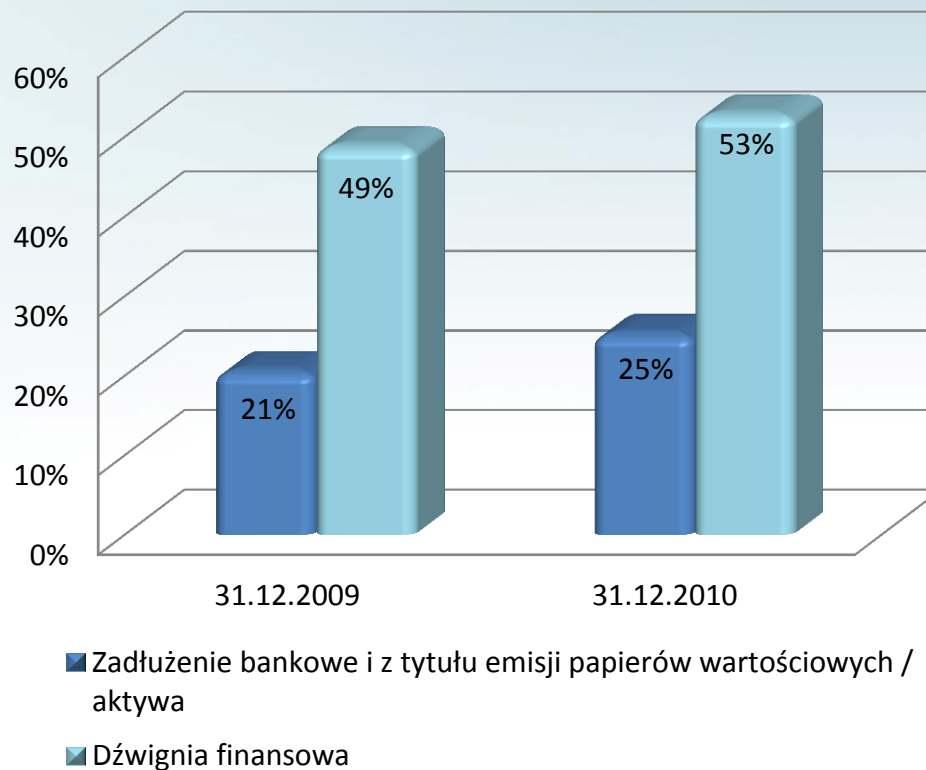


### Znacząco lepszy wynik netto wynika z:

- wzrostu sprzedaży,
- stabilnego poziomu kosztów operacyjnych,
- znacznej obniżki kosztów finansowych.

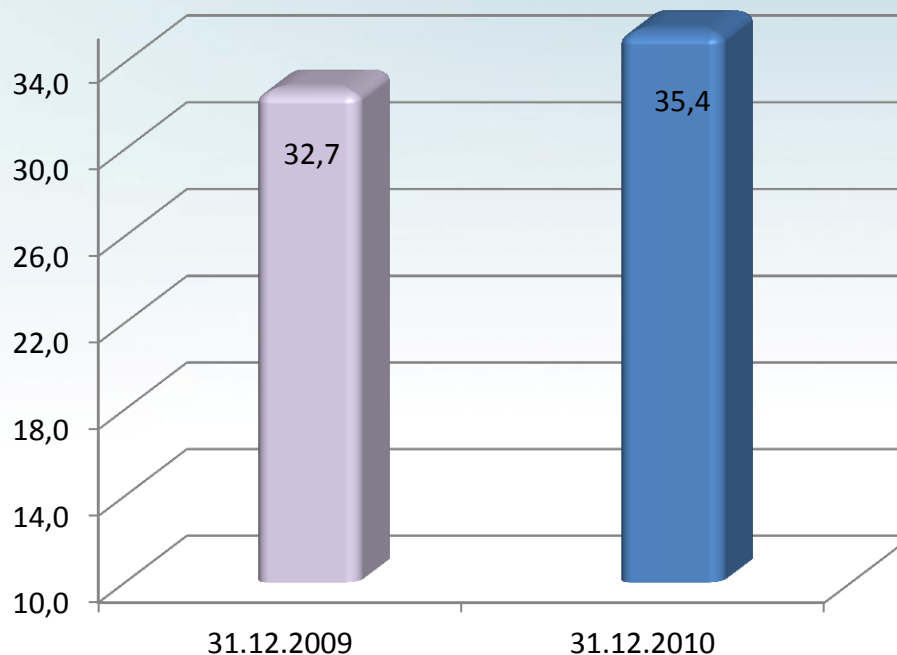
\*Uwzględniono wyniki Scop Computers S.A. za grudzień 2010 r. i zmianę sposobu ujmowania różnic kursowych w wyniku zastosowania rachunkowości zabezpieczeń

### Wskaźniki zadłużenia



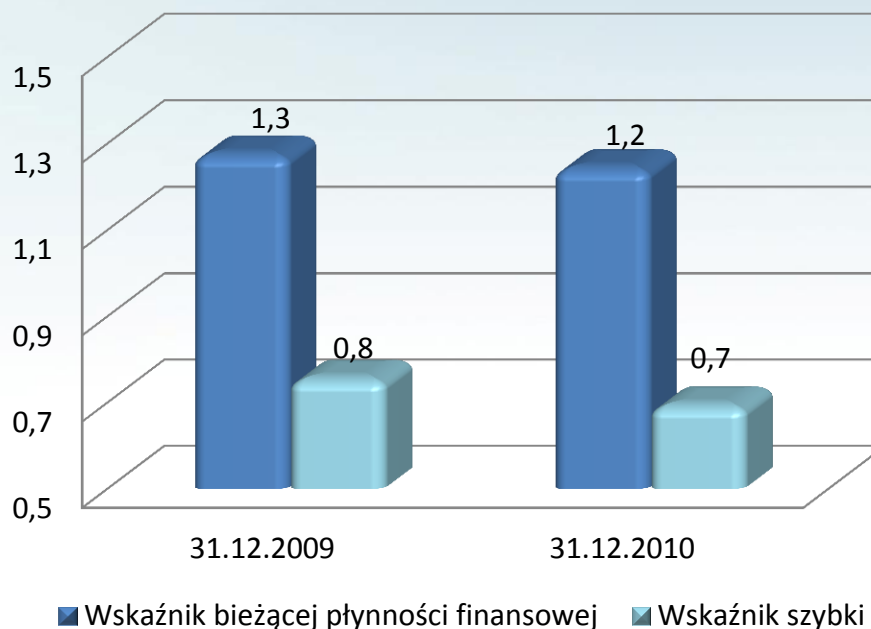
**Majątek Grupy nie stanowi zabezpieczenia finansowania kredytowego.**

### Cykl konwersji gotówki



- **Wydłużenie rotacji zapasów w dniach wynikające z przygotowania Spółki do przewidywanego zwiększonego popytu w Q4 2010 i Q1 2011.**
- **Skrócenie cyklu zobowiązań wynikiem powrotu do wieloletniego poziomu sprzed 2009 r.**

### Wskaźniki płynności



Poziom wskaźników płynności pozwalający na terminową realizację zobowiązań przedsiębiorstwa w oparciu o aktywa obrotowe.

# Wyniki finansowe 4 kwartał 2010

## Przepływy pieniężne

W tysiącach złotych	2009	2010
Środki pieniężne netto z działalności operacyjnej	102 177	(102 676)
Środki pieniężne netto z działalności inwestycyjnej	(1 522)	(16 192)
Środki pieniężne netto z działalności finansowej	(103 481)	118 927
Środki pieniężne na początek okresu	8 478	5 652
Środki pieniężne na koniec okresu	5 652	5 711

# Wyniki finansowe 4 kwartał 2010

## Wybrane dane finansowe



WYBRANE DANE FINANSOWE	Okres 1-01-2009 31-12-2009	Okres 1-01-2010 31-12-2010	Okres 1-01-2009 31-12-2009	Okres 1-01-2010 31-12-2010
	w tys. PLN		w tys. EUR	
<b>Skonsolidowany rachunek zysków i strat</b>				
Przychody ze sprzedaży	2 373 668	2 730 603	547 799	681 901
Zysk z działalności operacyjnej	54 103	53 061	12 486	13 251
Zysk przed opodatkowaniem	34 855	48 588	8 044	12 134
Zysk netto	25 395	39 417	5 861	9 843
Podstawowy zysk na jedną akcję (nie w tysiącach)	0,33	0,35	0,08	0,09
Średnia ważona ilość akcji zwykłych (w szt.)	76 809 000	111 408 000	76 809 000	111 408 000
Rozwodniony zysk na jedną akcję (nie w tysiącach)	0,30	0,35	0,07	0,09
<b>Skonsolidowane przepływy pieniężne</b>				
Przepływy pieniężne netto z działalności operacyjnej	102 177	(102 676)	23 581	(25 641)
Przepływy pieniężne netto z działalności inwestycyjnej	(1 522)	(16 192)	(351)	(4 044)
Przepływy pieniężne netto z działalności finansowej	(103 481)	118 927	(23 882)	29 699
<b>Przepływy pieniężne netto razem</b>	<b>(2 826)</b>	<b>59</b>	<b>(652)</b>	<b>15</b>

Dane za 2009 rok nie uwzględniają wdrożenia rachunkowości zabezpieczeń

# Wyniki finansowe 4 kwartał 2010

## Wybrane dane finansowe



WYBRANE DANE FINANSOWE	31-12-2009	31-12-2010	31-12-2009	31-12-2010
	w tys. PLN		w tys. EUR	
<b>Skonsolidowany bilans</b>				
<b>Aktywa</b>	583 973	938 026	142 148	236 857
<b>Zobowiązania długoterminowe</b>	44 077	32 525	10 729	8 213
<b>Zobowiązania krótkoterminowe</b>	413 725	686 209	100 707	173 272
<b>Kapitał własny</b>	126 171	219 292	30 712	55 373
<b>Kapitał zakładowy</b>	99 472	121 757	24 213	30 744

- 1. Grupa zrealizowała projekt akwizycji nabywając 30 listopada 2010 r. 50,964% akcji rumuńskiej spółki Scop Computers S.A.**
- 2. Dalsze przejęcia podmiotów z regionu Europy Środkowo-Wschodniej należących do Unii Europejskiej - celem jest przeprowadzenie akwizycji w 2011-2012 r.**
- 3. Zwiększenie efektywności procesów logistycznych poprzez automatyzację magazynu - zakończenie tej inwestycji przewidywane w 2011 roku.**
- 4. Rozszerzenie oferty produktowej w szczególności o produkty wysokomarżowe.**

ABC Data Dystrybutorem 2011 Roku w Europie Środkowo-Wschodniej – trzecia z rzędu nagroda od światowych producentów IT (kongres producentów i dystrybutorów IT, DistrEE XXL w Monte Carlo; luty 2011)

ABC Data Czechy i ABC Data Słowacja na drugim miejscu w rankingu najlepszych dystrybutorów IT 2010 roku na rynku czeskim i słowackim (plebiscyt wydawnictwa DCD Publishing wśród czytelników „Reseller Magazine” i „Reseller Magazine Online”; styczeń 2011)

Zarząd podtrzymuje prognozę finansową na rok 2011 (tys. PLN):

<b>Przychody ze sprzedaży</b>	3 369 300
<b>Zysk na działalności operacyjnej powiększony o amortyzację</b>	72 234
<b>Zysk netto</b>	46 012

**DZIĘKUJEMY ZA UWAGĘ**



ABC Data S.A.  
ul. Daniszewska 14  
03-230 Warszawa  
tel. +48 22 676 09 00  
fax +48 22 614 16 16  
[info@abcdata.com.pl](mailto:info@abcdata.com.pl)