



**Wyniki finansowe ABC Data S.A.
za I półrocze 2010**

31 sierpnia 2010

Wyniki finansowe I półrocze 2010



Główne wydarzenia w Spółce

4 stycznia 2010 roku - połączenie ABC Data Sp. z o.o. ze spółką holdingową ABC Data Holding S.A., która z dniem połączenia przyjęła nazwę ABC Data S.A.

Luty 2010 – ABC Data została uznana Dystrybutorem Roku 2010 w Europie Środkowo-Wschodniej (nagroda EMEA Channel Academy podczas konferencji DistrEE XXL)

7 maja 2010 – ABC Data uzyskała świadectwo upoważnionego przedsiębiorcy o najszerszych uprawnieniach, AEOF (Customs Simplifications / Security and Safety)

17 czerwca 2010 - debiut ABC Data S.A. na GPW w Warszawie

Czerwiec 2010 - ABC Data największym polskim dystrybutorem IT w rankingu „Computerworld” TOP200

Czerwiec 2010 – ABC Data sklasyfikowana na 70 miejscu w zestawieniu Złota 500 – „Home & Market” (wśród największych polskich przedsiębiorstw handlowo usługowych)

Wyniki finansowe I półrocze 2010

ABC Data na GPW



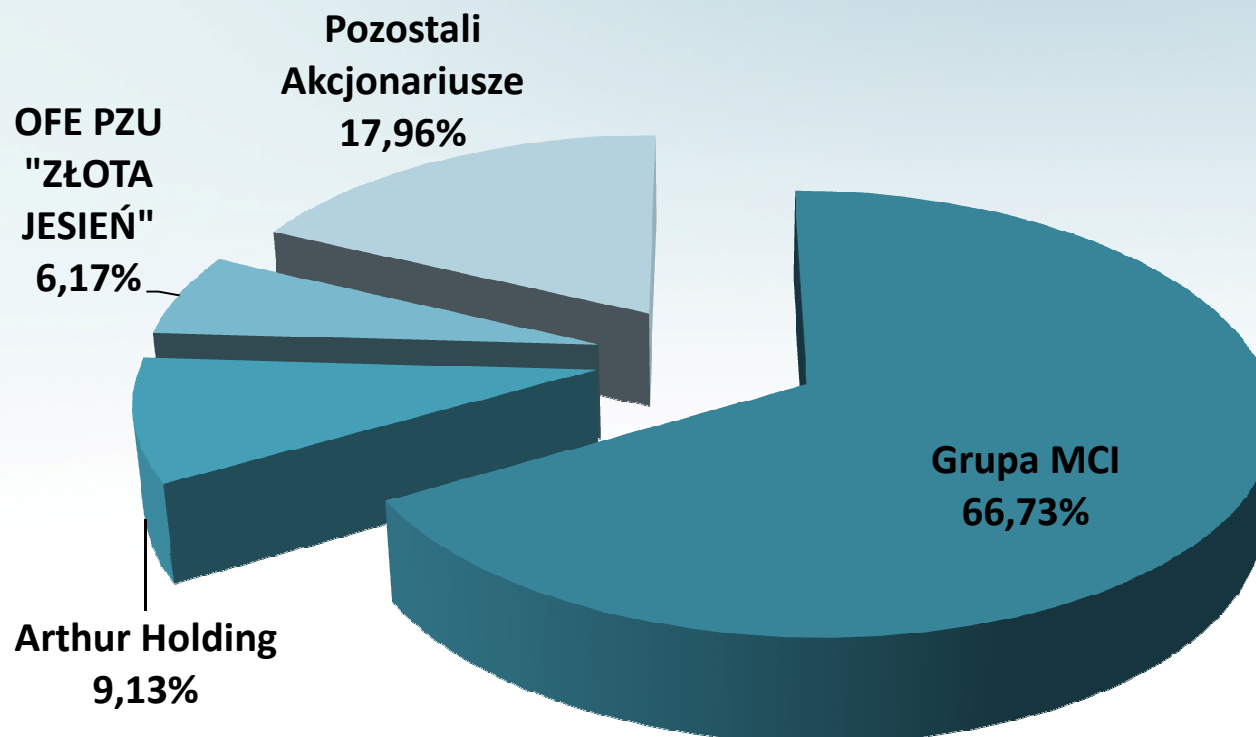
17.06.2010 r. – debiut ABC Data S.A. na GPW w Warszawie

- 1. Oferta - 22.000.000 akcji:**
 - 20.000.000 akcji w Transzy Instytucjonalnej
 - 2.000.000 akcji w Transzy Indywidualnej (stopa redukcji 80,8%),
- 2. Cena emisyjna - 2,35 zł za jedną akcję,**
- 3. Wartość oferty - 51,7 mln zł,**



Wyniki finansowe I półrocze 2010

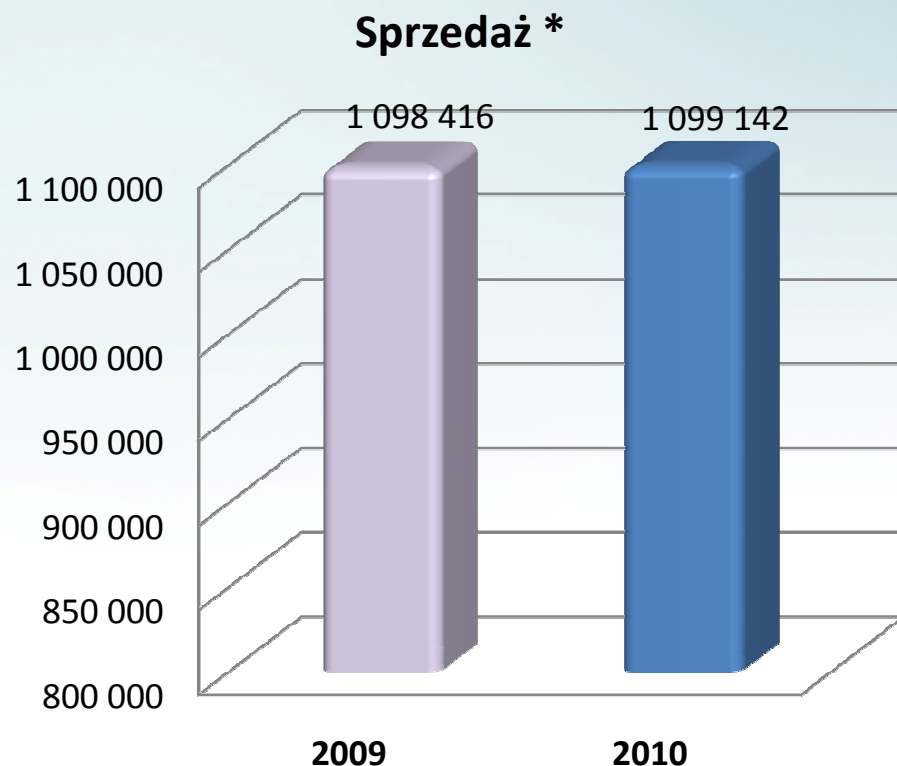
Akcjonariat



Wyniki finansowe I półrocze 2010



Przychody ze sprzedaży (tys. zł)



1. Umocnienie się polskiej waluty w stosunku do dolara amerykańskiego oraz EURO o 11 %.
2. Wzrost ilości sprzedanych komputerów o 10%.
3. Znaczący wzrost sprzedaży elektroniki użytkowej (8 procentowy udział w całości przychodów) a także spadek wartości sprzedanych komponentów do montażu komputerów.

*Z uwzględnieniem zmiany sposobu ujmowania różnic kursowych w wyniku zastosowania rachunkowości zabezpieczeń

Wyniki finansowe I półrocze 2010



Relacja miesięcznej sprzedaży



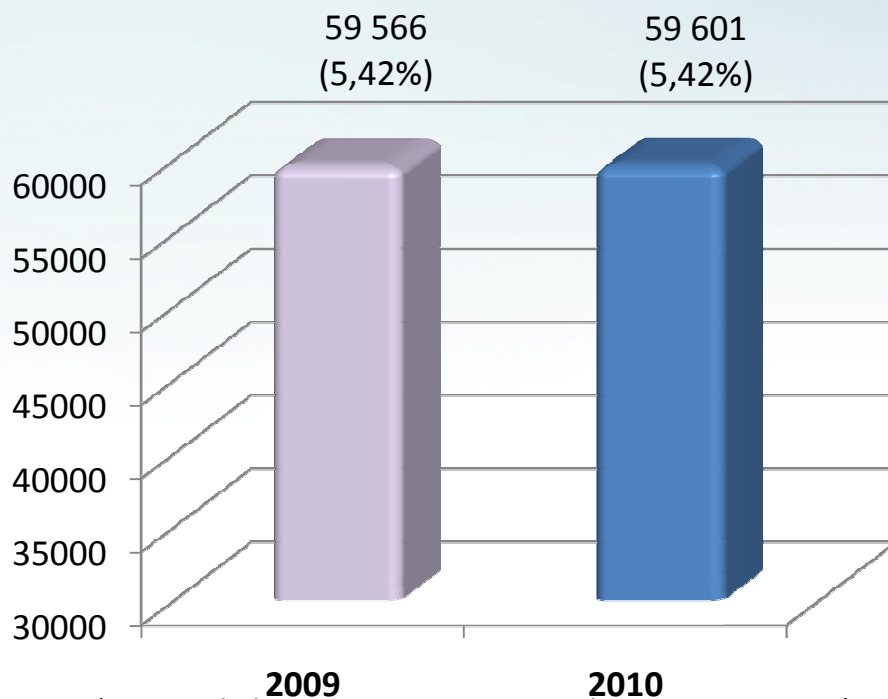
Dynamiczny wzrost przychodów w drugim kwartale okresu sprawozdawczego.

Wyniki finansowe I półrocze 2010

Marża brutto



Wynik brutto na sprzedaży *



*Z uwzględnieniem zmiany sposobu ujmowania różnic kursowych w wyniku zastosowania rachunkowości zabezpieczeń

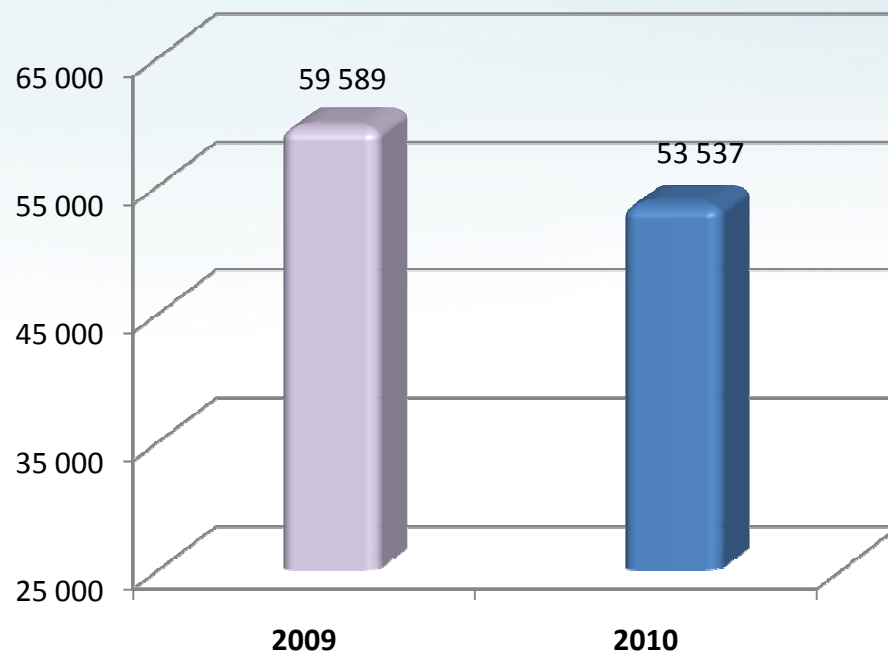
1. Utrzymanie marży na poziomie roku ubiegłego (zarówno w kwocie bezwzględnej jak i wyrażonej w procentach).
2. Pierwsze półrocze 2009 roku - znaczący (0,8 p.p.) wzrost marży na sprzedaży.

Wyniki finansowe I półrocze 2010

Koszty sprzedaży i ogólnego zarządu (tys. zł)



Koszty sprzedaży i ogólnego zarządu



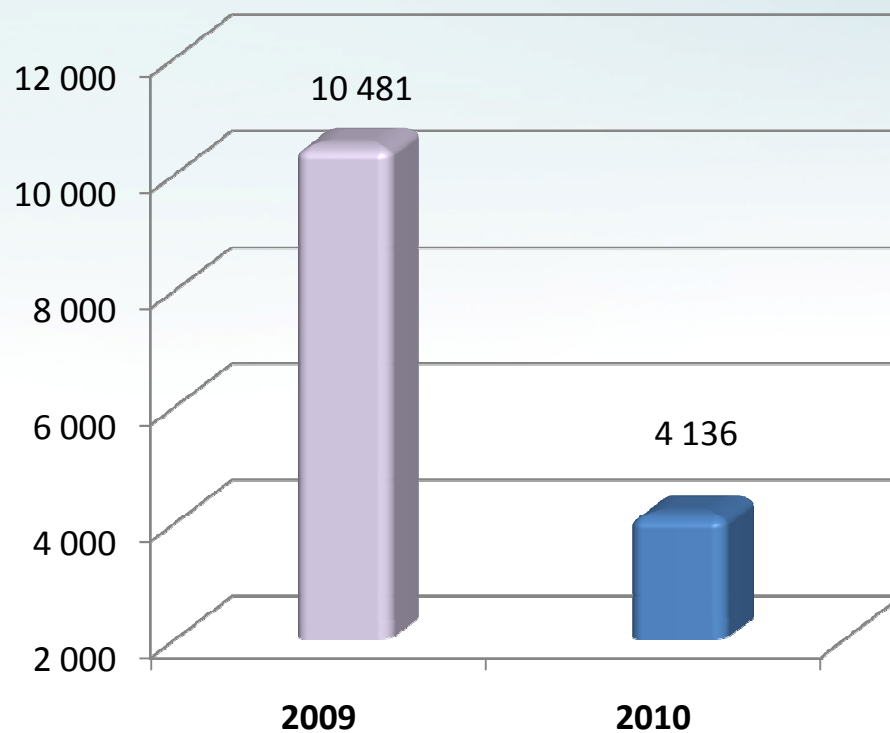
Główny czynnik poprawy - obniżenie kosztów osobowych, czynszu oraz kosztów transportu.

Wyniki finansowe I półrocze 2010

Koszty finansowe netto (tys. zł)



Koszty finansowe netto

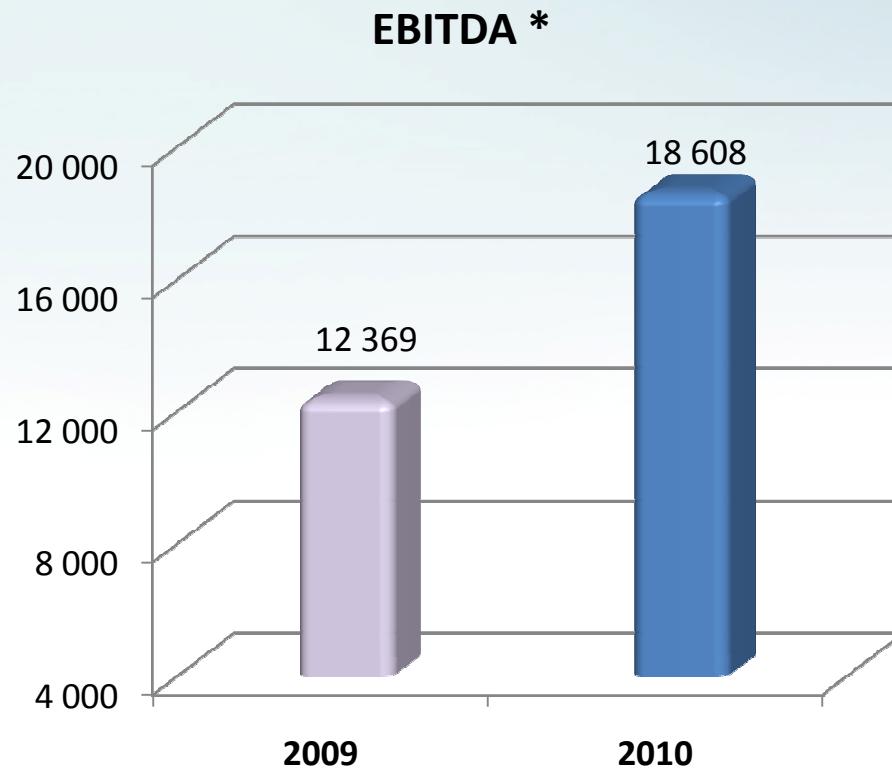


Główna przyczyna zmniejszenia się kosztów finansowych netto - niższy koszt odsetek o 4.921 tys. złotych.

Wyniki finansowe I półrocze 2010



EBITDA (tys. zł)



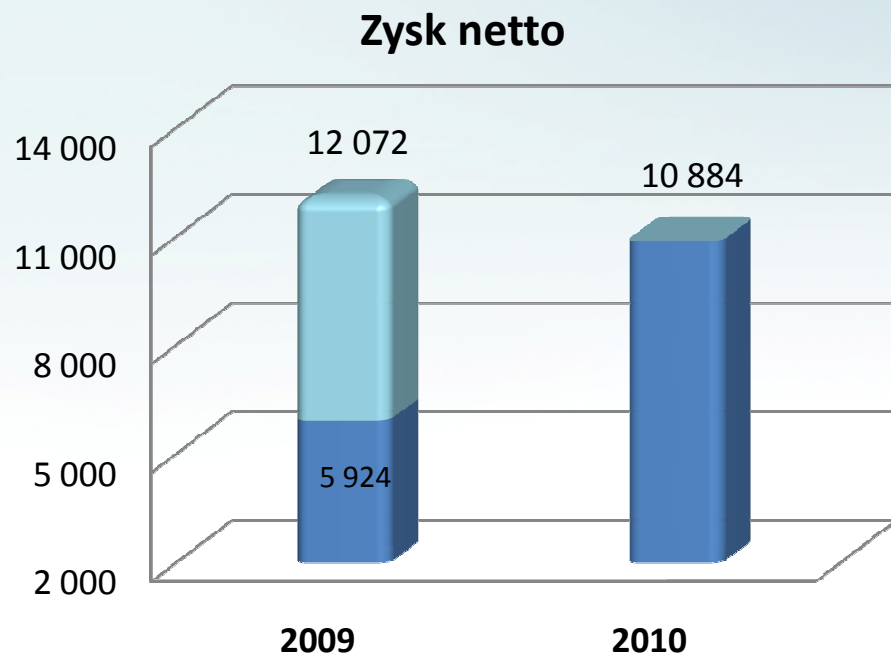
Główny wpływ na wzrost wartości EBITDA miała redukcja kosztów sprzedaży i ogólnego zarządu.

*Wynik 2009 przy założeniu stosowania rachunkowości zabezpieczeń.

Wyniki finansowe I półrocze 2010



Zysk netto (tys. zł)



■ zysk netto - oczyszczony z wpływu różnic kursowych

■ zysk netto - odwrócenie niezrealizowanych różnic kursowych z 2008 roku

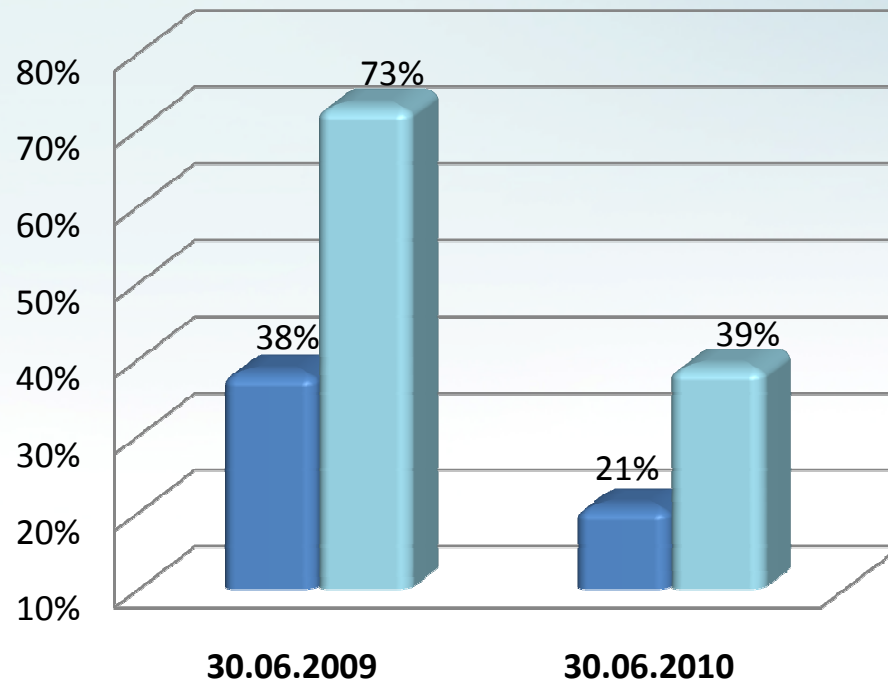
1. Rok 2009 - pozytywne dla wyniku „odwrócenie” niezrealizowanych różnic kursowych z roku poprzedniego.
2. Wynik w 2010 roku jest uwolniony od wpływu różnic kursowych.
3. W roku 2010 nastąpiło znaczne obniżenie kosztów sprzedaży i ogólnego zarządu, kosztów finansowych netto oraz podatku dochodowego w pierwszym półroczu 2010 roku.

Wyniki finansowe I półrocze 2010



Wskaźniki zadłużenia (%)

Wskaźniki zadłużenia



- Zadłużenie bankowe i z tytułu emisji papierów wartościowych / aktywa
- Dźwignia finansowa

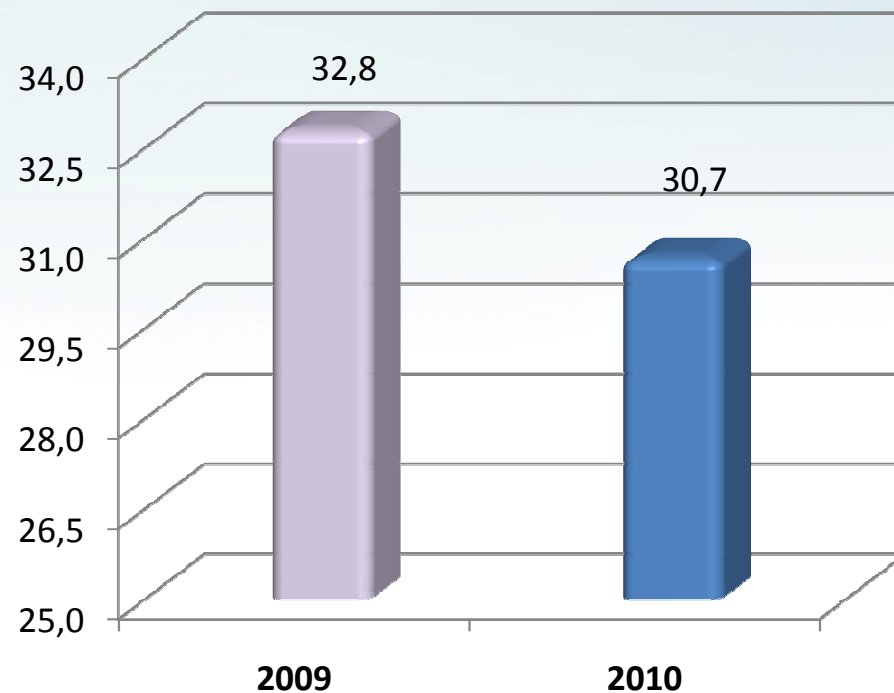
Poprawa obu wskaźników została osiągnięta dzięki skróceniu cyklu obiegu gotówki, konwersji obligacji zamiennych, akumulacji zysków oraz wpływom z emisji akcji.

Wyniki finansowe I półrocze 2010

Zarządzanie kapitałem obrotowym



Cykl konwersji gotówki



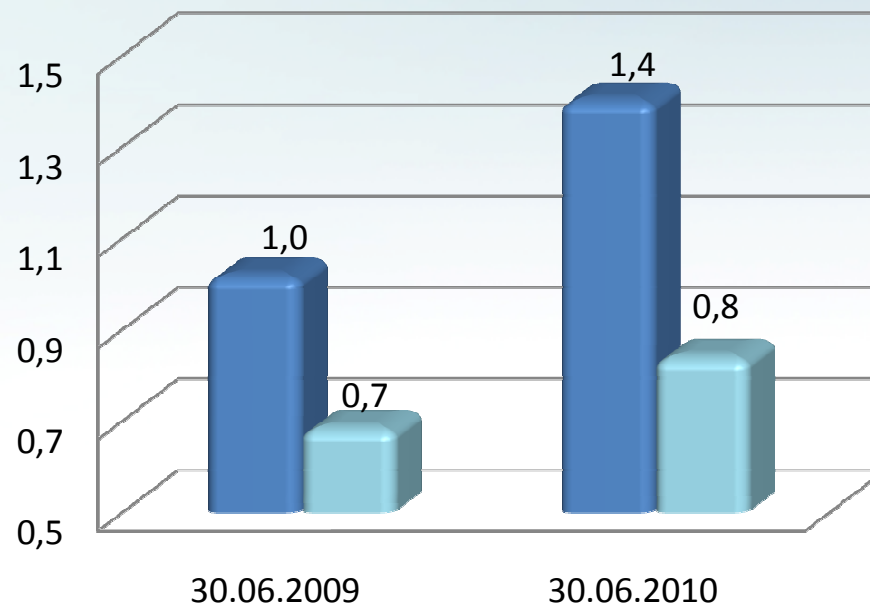
Skrócenie cyklu konwersji gotówki głównie dzięki poprawie rotacji należności.

Wyniki finansowe I półrocze 2010



Wskaźniki płynności

Wskaźniki płynności



- Wskaźnik bieżącej płynności finansowej
- Wskaźnik szybki

Wyniki finansowe I półrocze 2010

Przepływy pieniężne



W tysiącach złotych	2009	2010
Środki pieniężne netto z działalności operacyjnej	101 681	6 472
Środki pieniężne netto z działalności inwestycyjnej	(127)	(217)
Środki pieniężne netto z działalności finansowej	(104 348)	43 913
Środki pieniężne na początek okresu	8 478	5 652
Środki pieniężne na koniec okresu	5 684	55 820

Wyniki finansowe I półrocze 2010

Wybrane dane finansowe - sześć miesięcy



WYBRANE DANE FINANSOWE	30-06-2009	30-06-2010	30-06-2009	30-06-2010
	w tys. PLN		w tys. EUR	
Skonsolidowany rachunek zysków i strat				
Przychody ze sprzedaży	1 110 935	1 088 195	245 869	271 763
Zysk z działalności operacyjnej	26 995	16 910	5 974	4 223
Zysk przed opodatkowaniem	16 514	12 774	3 655	3 190
Zysk netto	12 072	10 884	2 672	2 718
Podstawowy zysk na jedną akcję (nie w tysiącach)	0,22	0,11	0,05	0,03
Średnia ważona ilość akcji zwykłych (w szt.)	55 472 000	101 500 000	55 472 000	101 500 000
Rozwodniony zysk na jedną akcję (nie w tysiącach)	0,17	0,11	0,04	0,03
Skonsolidowane przepływy pieniężne				
Przepływy pieniężne netto z działalności operacyjnej	101 681	6 472	22 504	1 616
Przepływy pieniężne netto z działalności inwestycyjnej	(127)	(217)	(28)	(54)
Przepływy pieniężne netto z działalności finansowej	(104 348)	43 913	(23 094)	10 967
Przepływy pieniężne netto razem	(2 794)	50 168	(618)	12 529

Dane za 2009 rok nie uwzględniają wdrożenia rachunkowości zabezpieczeń

Wyniki finansowe I półrocze 2010

Wybrane dane finansowe – na dzień 30.06.



WYBRANE DANE FINANSOWE	31-12-2009	30-06-2010	31-12-2009	30-06-2010
	w tys. PLN		w tys. EUR	
Skonsolidowany bilans				
Aktywa	583 973	579 927	130 654	139 883
Zobowiązania długoterminowe	44 077	15 802	9 862	3 812
Zobowiązania krótkoterminowe	413 725	375 195	92 564	90 500
Kapitał własny	126 171	188 930	28 229	45 571
Kapitał zakładowy	99 472	121 472	22 255	29 300

Wyniki finansowe I półrocze 2010

Realizacja strategii – plan na II półrocze 2010



- 1. Rozpoczęcie działalności na rynku litewskim - zgodnie z prezentowaną wcześniej strategią ABC Data intensywnie przygotowuje projekt wejścia na rynek litewski w modelu sprawdzonym w odniesieniu do Słowacji. Rozpoczęcie sprzedaży na tym rynku nastąpi we wrześniu bieżącego roku.**
- 2. Przejęcia podmiotów z regionu Europy Środkowo-Wschodniej należących do Unii Europejskiej – prace są zaawansowane. Celem jest przeprowadzenie akwizycji w 2010-2011.**
- 3. Rozszerzenie oferty produktowej w szczególności o produkty wysokomarżowe.**
- 4. Zwiększenie efektywności procesów logistycznych poprzez automatyzację magazynu - zakończenie tej inwestycji przewidywane w 2011 roku. W chwili obecnej trwają przygotowania do podpisania umowy.**

Zarząd podtrzymuje prognozę finansową na rok 2010.

DZIĘKUJEMY ZA UWAGĘ



ABC Data S.A.
ul. Daniszewska 14
03-230 Warszawa
tel. +48 22 676 09 00
fax +48 22 614 16 16
info@abcdata.com.pl